



# NEUES ZUTRITTSSYSTEM

## Autoschlüssel beim Zwischenstopp mitnehmen

**Wir sind ständig bemüht, unser System noch einfacher und kundenfreundlicher zu gestalten. Deshalb setzen wir zukünftig auf ein neues Zutrittssystem in den Fahrzeugen.**

- Höhere Verfüg- und Zuverlässigkeit
- Öffnen des Fahrzeuges mit dem Smartphone ist deutlich schneller (kleiner zwei Sekunden)
- Fahrzeug versperrt und entriegelt automatisch sobald sich der Autoschlüssel vom Fahrzeug entfernt bzw. zum Fahrzeug nähert.
- Beim Versperren mit der Chipkarte od. Smartphone wird die Reservierung automatisch beendet und das Fahrzeug sofort für den nächsten Benutzer freigegeben.
- Verfrühte Rückgaben werden bei der Verrechnung automatisch berücksichtigt.

### Reservierung antreten Fahrt beginnen




Kundenkarte an den Kartenleser an der Frontscheibe halten oder „Reservierung antreten“ am Smartphone auswählen




Entriegelung vom Ladekabel (Knopf mit Tank-/Stecker-Symbol links vom Lenkrad).




Ladekabel abstecken und Ladeklappe schließen.



Autoschlüssel aus der Schlüsselbox im Handschuhfach nehmen und am Besten in die Mittelkonsole legen.




Rechten Fuß auf die Bremse stellen und „Start/Stop/Power“-Knopf drücken.



Automatikhebel „R“ für Rückwärts und „D“ für Drive bzw. Vorwärts.

## Zwischenstopp Autoschlüssel mitnehmen



Mit dem „Start/Stop/Power“-Knopf das Fahrzeug abstellen.



Aussteigen und den **Autoschlüssel mitnehmen** (Fahrzeug versperrt automatisch)




Nach dem Zwischenstopp entriegelt das Fahrzeug auch automatisch, sobald sich der Autoschlüssel nähert.

## Fahrt beenden Reservierung beenden



Mit dem „Start/Stop/Power“-Knopf das Fahrzeug abstellen und Handbremse anziehen.




Autoschlüssel zurück in die Schlüsselbox im Handschuhfach geben. (Chip-Tag einstecken)



Ladeklappe entriegeln (Knopf mit Tank-/Stecker-Symbol links vom Lenkrad).



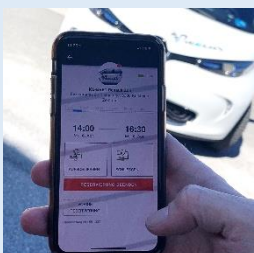
Ladeklappe öffnen und  
Ladekabel anstecken



Ladekarte aus der  
Schlüsselbox im  
Handschuhfach nehmen



Ladekarte an die  
Ladesäule halten und  
anschließend wieder  
zurück in die Schlüsselbox  
im Handschuhfach  
stecken.



Kundenkarte an den  
Kartenleser an der  
Frontscheibe halten oder  
„Reservierung beenden“  
am Smartphone  
auswählen

  
E - C A R S H A R I N G